



ФЕДЕРАЛЬНАЯ СЛУЖБА  
ГОСУДАРСТВЕННОЙ СТАТИСТИКИ

# Инвестиционная деятельность в Пермском крае



январь—июнь 2023 года



ФЕДЕРАЛЬНАЯ СЛУЖБА  
ГОСУДАРСТВЕННОЙ СТАТИСТИКИ

# Инвестиционная деятельность в Пермском крае

Территориальный орган Федеральной  
службы государственной статистики  
по Пермскому краю

январь—июнь 2023 года

- 01 Инвестиции в основной капитал в Пермском крае
- 02 Структура инвестиций в основной капитал
- 03 Инвестиции в основной капитал по видам экономической деятельности
- 04 Развитие вторичного рынка основного капитала
- 05 Инвестиции в основной капитал по регионам Приволжского федерального округа

\* Ежемесячные данные оперативной статистики





# ИНВЕСТИЦИИ В ОСНОВНОЙ КАПИТАЛ В ПЕРМСКОМ КРАЕ

млрд рублей

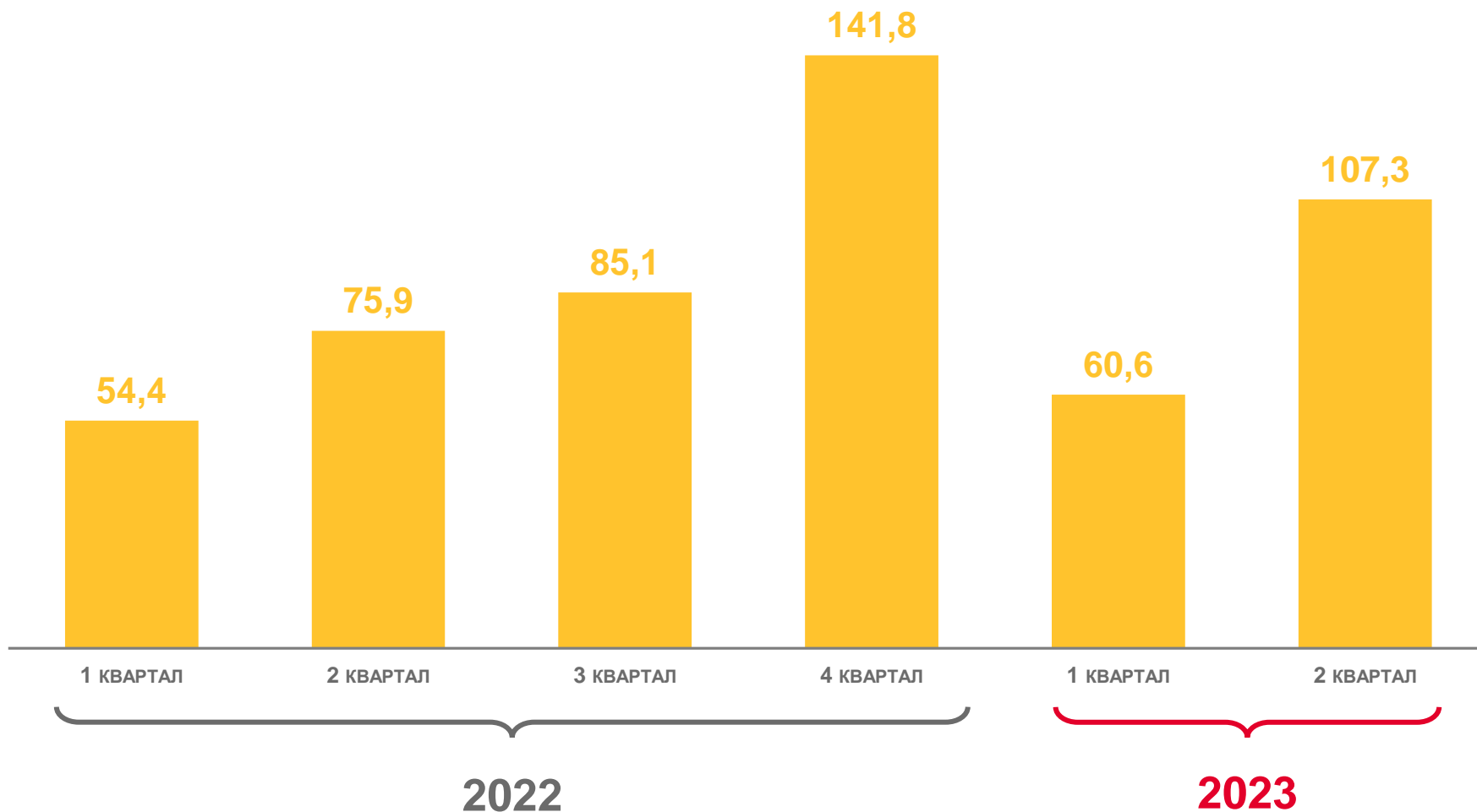
## Показатели инвестиционной деятельности

за январь-июнь 2023 года

**167,9** млрд руб.  
Освоено инвестиций

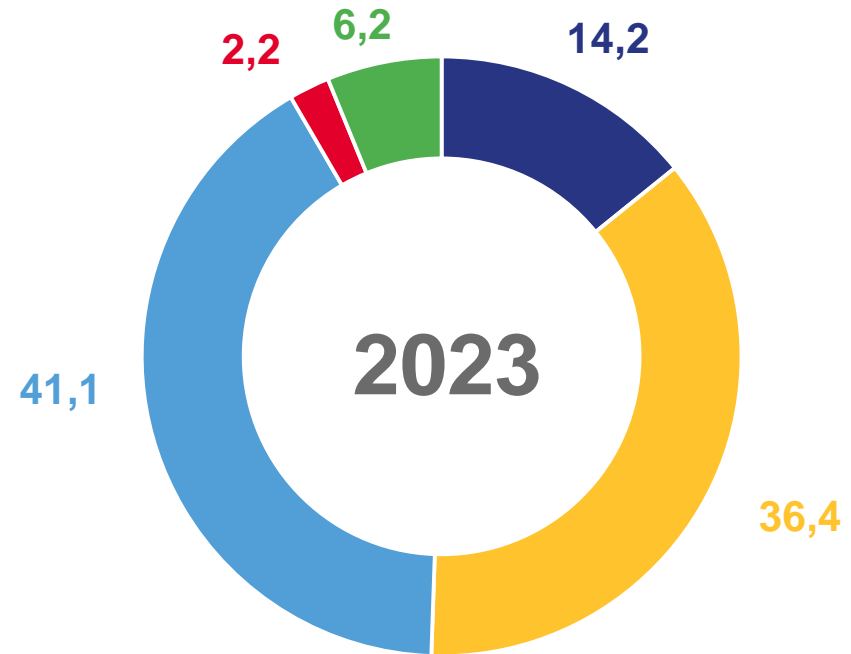
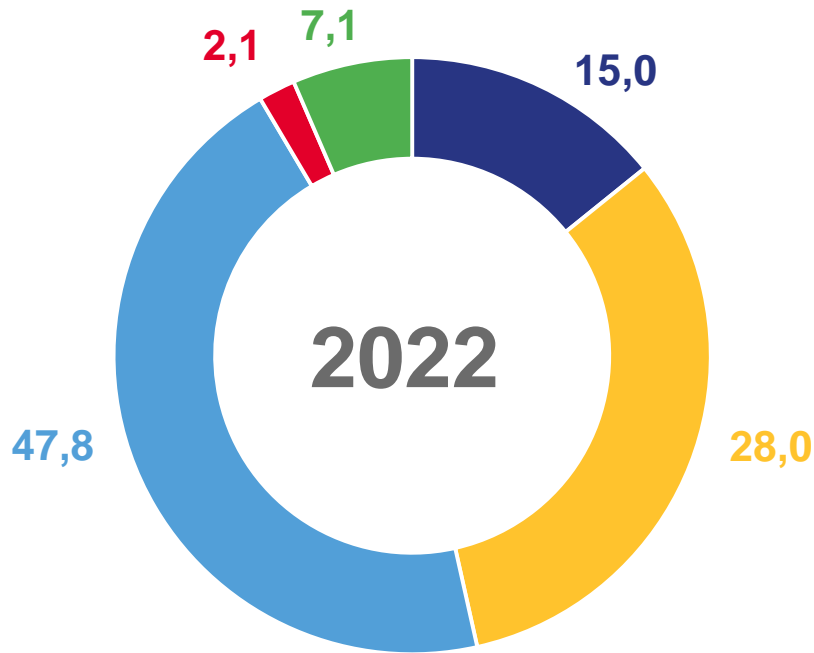
**116,7%**

к январю-июню 2022 года  
(в сопоставимых ценах)



# ВИДОВАЯ СТРУКТУРА ИНВЕСТИЦИЙ В ОСНОВНОЙ КАПИТАЛ

(по полному кругу хозяйствующих субъектов)  
ЯНВАРЬ-ИЮНЬ, В % К ИТОГУ



- Жилые здания и помещения
- Здания (кроме жилых) и сооружения, расходы на улучшение земель
- Объекты интеллектуальной собственности
- Машины и оборудование, включая хозяйственный инвентарь, и другие объекты
- Прочие инвестиции



# СТРУКТУРА ИНВЕСТИЦИЙ В НЕФИНАНСОВЫЕ АКТИВЫ

(без субъектов малого предпринимательства и объема инвестиций, не наблюдаемых прямыми статистическими методами)

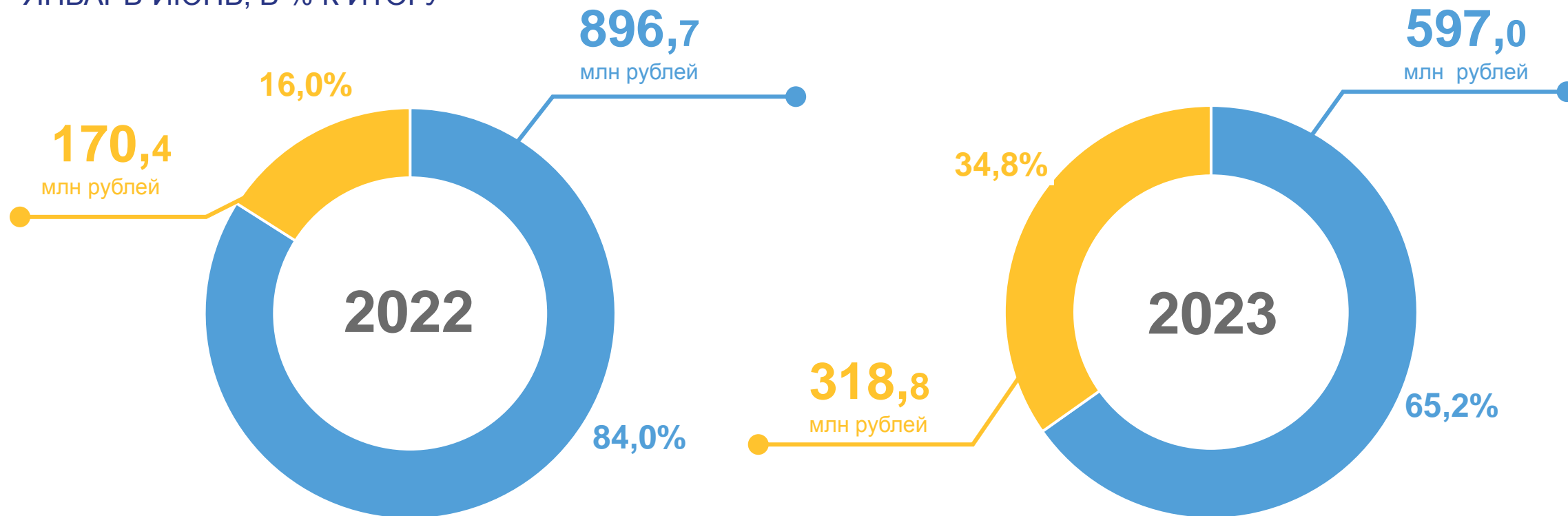
ЯНВАРЬ-ИЮНЬ, В % К ИТОГУ



# СТРУКТУРА ИНВЕСТИЦИЙ В НЕПРОИЗВЕДЕННЫЕ НЕФИНАНСОВЫЕ АКТИВЫ

(без субъектов малого предпринимательства и объема инвестиций, не наблюдаемых прямыми статистическими методами)

ЯНВАРЬ-ИЮНЬ, В % К ИТОГУ



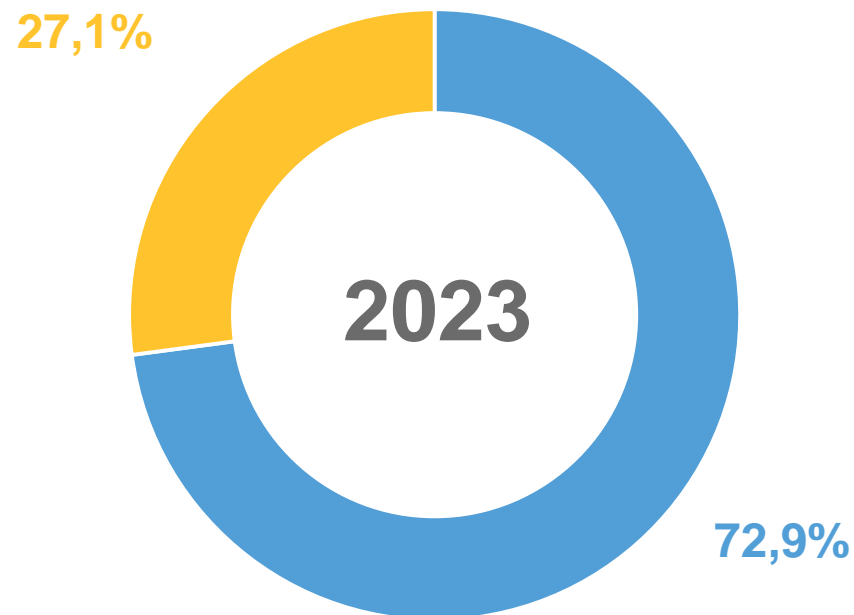
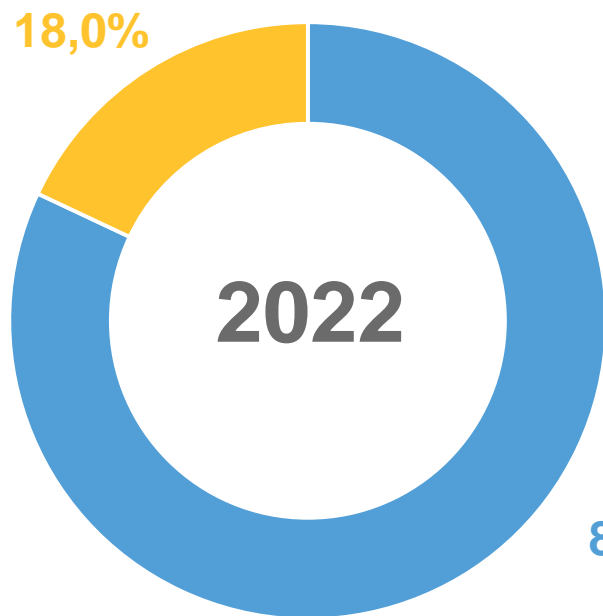
- Затраты на приобретение земли и объектов природопользования
- Затраты на приобретение контрактов, договоров аренды, лицензий, деловой репутации организаций ("гудвилла"), деловых связей (маркетинговых активов)



# СТРУКТУРА ИНВЕСТИЦИЙ В ОСНОВНОЙ КАПИТАЛ ПО ИСТОЧНИКАМ ФИНАНСИРОВАНИЯ

(без субъектов малого предпринимательства и объема инвестиций, не наблюдаемых прямыми статистическими методами)

ЯНВАРЬ-ИЮНЬ, В % К ИТОГУ



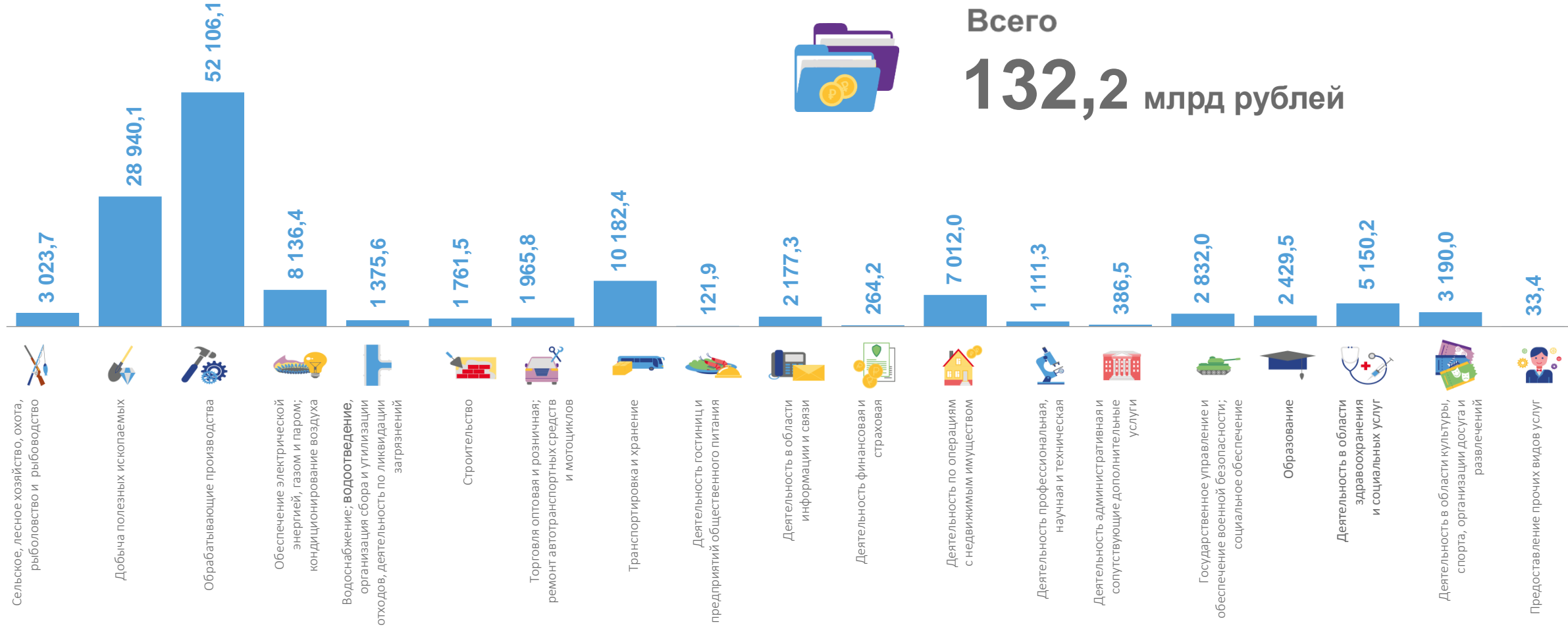
- Собственные средства
- Привлеченные средства



# ИНВЕСТИЦИИ В ОСНОВНОЙ КАПИТАЛ ПО ВИДАМ ЭКОНОМИЧЕСКОЙ ДЕЯТЕЛЬНОСТИ

(без субъектов малого предпринимательства и объема инвестиций, не наблюдаемых прямыми статистическими методами)

ЯНВАРЬ-ИЮНЬ, МЛН РУБЛЕЙ

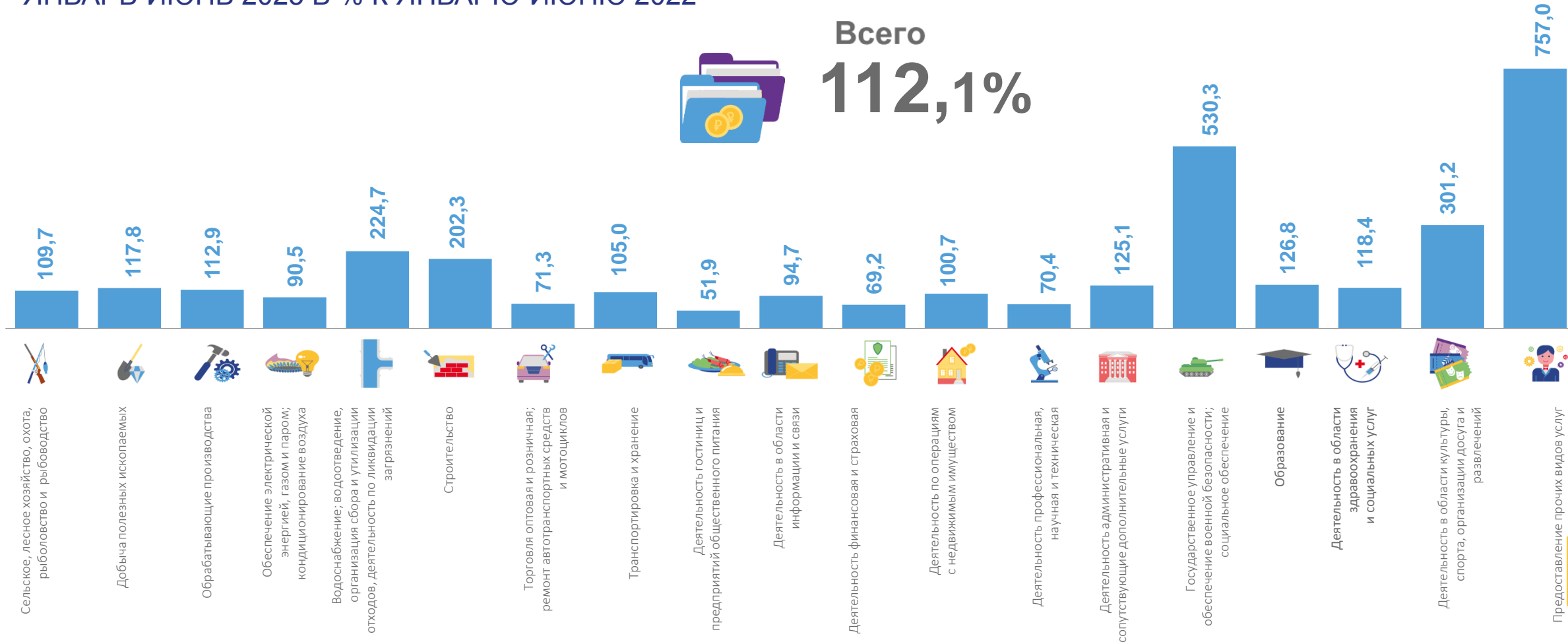




# ИНВЕСТИЦИИ В ОСНОВНОЙ КАПИТАЛ ПО ВИДАМ ЭКОНОМИЧЕСКОЙ ДЕЯТЕЛЬНОСТИ

(без субъектов малого предпринимательства и объема инвестиций, не наблюдаемых прямыми статистическими методами)

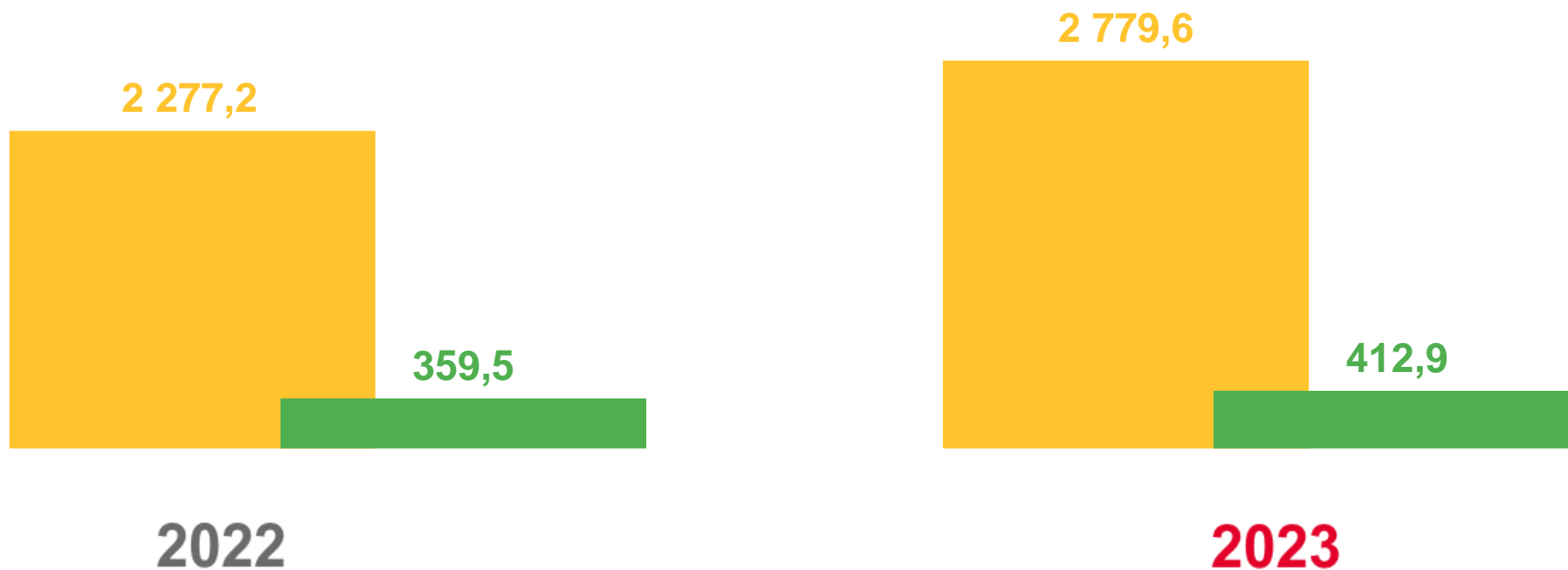
ЯНВАРЬ-ИЮНЬ 2023 В % К ЯНВАРЮ-ИЮНЮ 2022



# РАЗВИТИЕ ВТОРИЧНОГО РЫНКА ОСНОВНОГО КАПИТАЛА

(без субъектов малого предпринимательства и объема инвестиций, не наблюдаемых прямыми статистическими методами)

ЯНВАРЬ-ИЮНЬ, МЛН РУБЛЕЙ



- Всего затраты на приобретение основных средств, бывших в употреблении у других юридических и физических лиц, и объектов незавершенного строительства
- из них машин, оборудования, транспортных средств



# ИНВЕСТИЦИИ В ОСНОВНОЙ КАПИТАЛ ПО РЕГИОНАМ ПРИВОЛЖСКОГО ФЕДЕРАЛЬНОГО ОКРУГА

ЯНВАРЬ-ИЮНЬ 2023 ГОДА, МЛРД РУБЛЕЙ

**1 575,0** млрд руб.

Приволжский федеральный округ

**167,9** млрд руб.

Пермский край

**5** место

занимает Пермский край в ПФО



# ИНВЕСТИЦИИ В ОСНОВНОЙ КАПИТАЛ ПО РЕГИОНАМ ПРИВОЛЖСКОГО ФЕДЕРАЛЬНОГО ОКРУГА

ЯНВАРЬ-ИЮНЬ 2023 В % К ЯНВАРЮ-ИЮНЮ 2022

111,6 %

Приволжский федеральный округ

116,7%

Пермский край

5 место

занимает Пермский край в ПФО

